

PW-C25



Ce nettoyeur haute pression à eau froide convient pour un large éventail de travaux de nettoyage, p.e. dans le jardinage, la construction et le secteur des matériaux.

Le **PW-C25** se prête aussi parfaitement aux bricoleurs, il est très simple d'utilisation et facile à ranger.

Note : Les caractéristiques ne sont pas toutes disponibles pour toutes les types de produit.

CARACTÉRISTIQUES



G6000 - Ceramic tech gun



Pompe unique



4h d'utilisation

SPÉCIFICATIONS DU PRODUIT

- Structure solide
- Le moteur et la pompe sont montés horizontalement
- 3 l réservoir de détergent
- Tous les boutons de commande et les raccords se trouvent sur la face avant
- Les lances haute pression et le câble d'alimentation se rangent sur la machine
- Un levier placé prêt de l'enrouleur permet de bloquer le tuyau à la longueur voulue
- Supports lances et pistolets de série pour avoir tout à portée de main
- Support de lance
- Accès facile au compartiment technique

ACCESSOIRES EN STANDARD

Code	Description du produit
3.8007.TBAP93827	Tuyau haute pression avec raccord à visser (12m)
3.8007.IPPR40025	G6000 - Ceramic tech Gun - Une solution technologique confortable avec un déclencheur à faible activation et une prise en main confortable conçue pour l'utilisation pendant de longues heures de travail
3.8007.LCPR40057	Lance haute pression avec tête réglable
3.8007.LCPR93177	Lance rotative Turbo (150/9)
3.8007.LCPR93178	Lance rotative Turbo (180/13)
3.8007.IPPR40010	Pistolet avec rallonge athermique et raccord Swivel



3.8007.TBAP93827



3.8007.IPPR40025



3.8007.LCPR40057


















3.8007.LCPR93177

SPÉCIFICATIONS TECHNIQUES

- Moteur industrielle silencieux asynchrone 2 pôles (PW-C25 180/13 a 4 pôles)
- Pompe avec by-pass séparé, avec molette pour régler la pression selon la surface à laver
- **ITS** : «Stop Total Immédiat» - Arrêt immédiat de la machine quand le pistolet est fermé

TYPES

														
Code	Description	bar	l/h	°C	kW	V	Hz	A	tpm	m	m	mm	kg	
3.102.020	PW-C25+ 150/9	30-150	540	50	2.8	1x230	50	12	2800	5	8	490 x 400 x 930	35	033

ACCESSOIRES EN OPTION

Code	Description du produit
3.8007.SPID24939	Lance hydrobrosse fixe
3.8007.LCPR29360	Lance pour garde-boue et châssis (sans gicleur)
3.8007.TBAP23853	Kit d'égouts 10 m
3.8007.LCPR24937	name
3.204.121	Lance pour sols en inox (Ø 300 mm)
3.8007.KTRI40239	Kit sableur M22